



**DINAS KESEHATAN PROVINSI  
KALIMANTAN TIMUR**



# Distribusi Vaksin Covid-19

**Seksi Kefarmasian**



[dinkes.provkaltim](https://www.instagram.com/dinkes.provkaltim)




[Dinkes Provinsi Kalimantan Timur](https://www.facebook.com/DinkesProvinsiKalimantanTimur)



[www.dinkes.kaltimprov.go.id](http://www.dinkes.kaltimprov.go.id)



[DinkesProvKaltim](https://www.youtube.com/DinkesProvKaltim)



## Penyimpanan

Ultra Cold Chain  
(UCC) Freezer

Cool Room

Freezer

Refrigerator



## Distribusi

Suhu Beku  
(-25°C s/d -15°C)

Suhu Dingin  
(2°C s/d 8°C)





# Skema Distribusi Vaksin Covid-19

## Cold Chain

**UCC**  
(-80 s/d - 60C)

**Freezer**  
(-25 sd -15C)

**Cool Room /  
Refrigerator**  
(2 s/d 8 C)

**Freezer  
dan Refrigerator**

**Refrigerator**  
(2 s/d 8 C)

**PUSAT**

**DINAS  
PROVINSI**

**DINAS KABUPATEN  
KOTA**

**FASKES / SENTRA  
VAKSINASI**

**Thermal Shipper / Cold box**  
(-65 sd -75 atau -25 sd -15C atau 2 sd 8 C)

**UCC, Freezer,  
Cool Room  
dan Refrigerator**

**Cold box**  
(-25 sd -15C atau 2 sd 8 C)

**Freezer  
dan Refrigerator**

**Cold box**  
(-25 sd -15C atau  
2 sd 8 C)

**Refrigerator**  
(2 s/d 8 C)

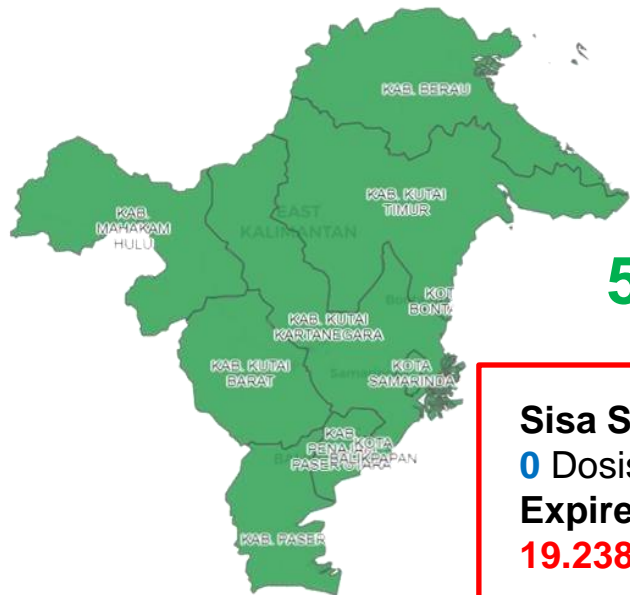
**Cold box**  
(-25 sd -15C atau 2 sd 8 C)

**HUB**





# Penerimaan Vaksin Covid-19 Periode Januari 2021 – Agustus 2022 di Provinsi Kalimantan Timur



# 6.477.058 Dosis\*

DINKES PROVINSI  
**5.674.562 Dosis**

HUB  
**542.900 Dosis**

DINKES KAB/KOTA  
**6.197.924 Dosis**

FASKES / SENTRA VAKSINASI

Sisa Stok :  
**0 Dosis**  
Expired :  
**19.238 Dosis**

Sisa Stok :  
**104.452 Dosis**  
Expired :  
**348.681 Dosis**

\* Keterangan : angka tidak termasuk retur / realokasi ke Pusat dan Penerimaan Vaksin BIN



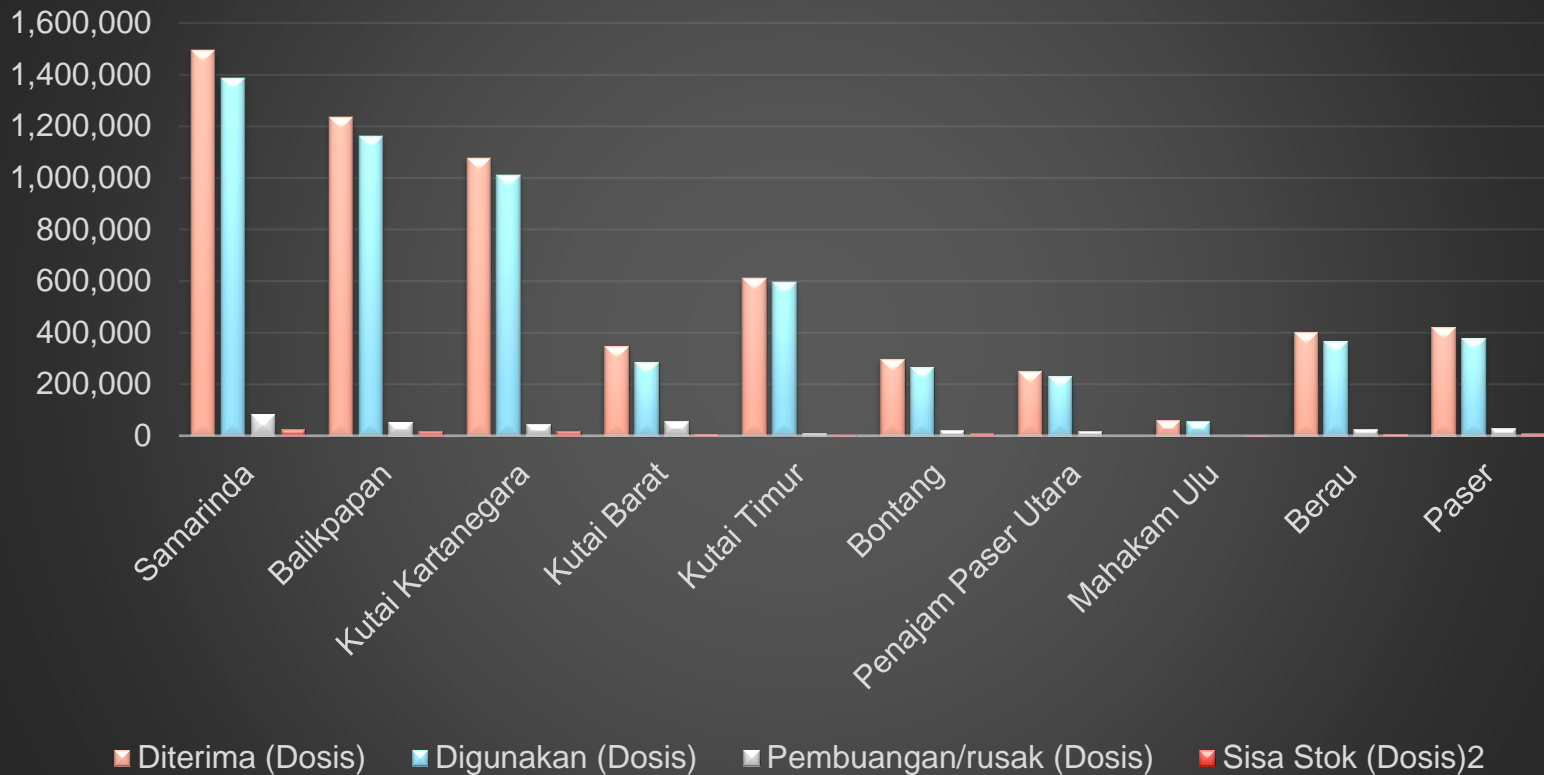


No	Kab / Kota	Flow Vaksin (seluruh jenis vaksin)			
		Diterima (Dosis)	Digunakan (Dosis)	Pembuangan /rusak (Dosis)	Sisa Stok (Dosis)
1	Samarinda	1.495.698	1.385.208	84.690	25.540
2	Balikpapan	1.235.638	1.162.512	54.376	18.088
3	Kutai Kartanegara	1.076.668	1.011.982	45.616	18.850
4	Kutai Barat	346.810	284.711	55.627	5.968
5	Kutai Timur	609.814	593.859	11.307	4.648
6	Bontang	297.802	266.566	20.538	10.122
7	Penajam Paser Utara	252.038	232.054	18.784	590
8	Mahakam Ulu	60.248	56.672	1.348	1.928
9	Berau	403.340	368.497	26.971	7.132
10	Paser	419.868	378.866	29.424	11.578





## Grafik Flow Vaksin KabKota





## Realisasi Biaya Distribusi Obat dan Vaksin selama Pandemi Covid-19

Realiasi Biaya Distribusi	2022 (Agustus)
APBD (Murni / DAK)	0
BTT	197.973.450
<b>Total</b>	<b>197.973.450</b>





**Sekian terima kasih**

